

P/N: 3T5-87322-3

M 40D2/50D2, MX 40D3/50D3

MFS 40A/50A/60A

WATER PUMP REPAIR KIT

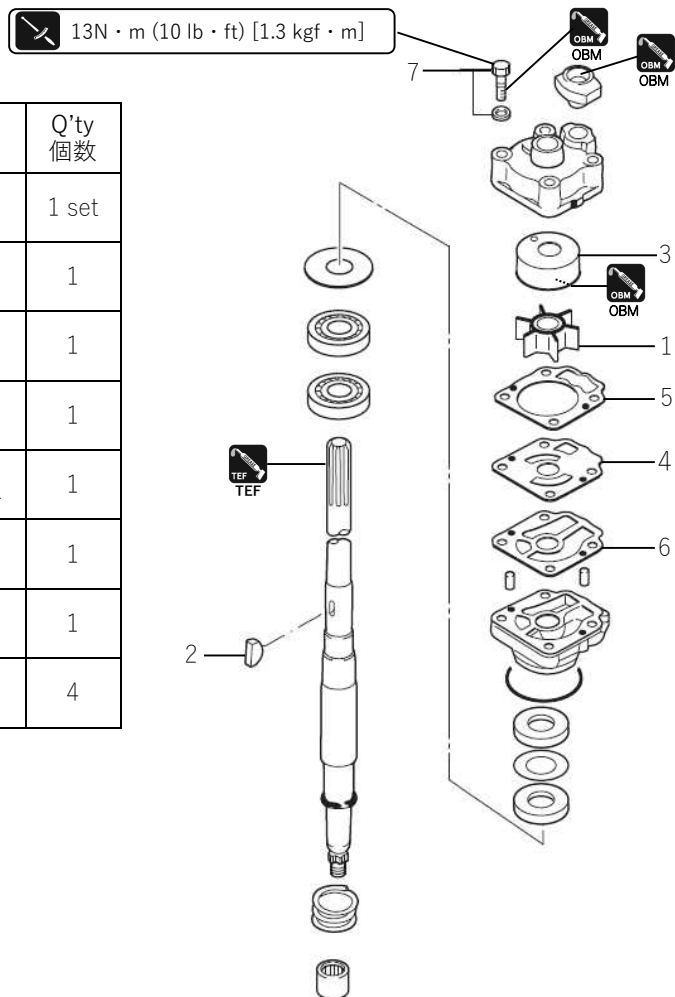
Instruction Manual

ウォーターポンプリアキット

取扱説明書



Parts List/パーツリスト

| No. | Part No. 部品番号 | Description 部品名 | Q'ty 個数 |
|-----|------------------|--|------------|
| | 3T5-87322-3 | Water Pump Repair Kit ウォーターポンプリアキット | 1 set |
| 1 | 3C8-65021-2 | *Water Pump Impeller *ウォーターポンプインペラ | 1 |
| 2 | 332-65022-0 | *Key *キー ポンプインペラ | 1 |
| 3 | 3T5-65011-0 | * Pump Case Liner *ポンプケースライナ | 1 |
| 4 | 3C8-65025-0 | * Water Pump Guide Plate *ウォーターポンプガイドプレート | 1 |
| 5 | 3T5-65018-2 | * Pump Case Gasket *ポンプケースガスケット | 1 |
| 6 | 3C8-65029-3 | *Guide Plate Gasket *ガイドプレートガスケット | 1 |
| 7 | 9101E3-5855 | *Bolt *ボルト | 4 |



Description of Pictograph/ピクトグラムの説明

The following symbols indicate a point to which lubrication oil, sealing agent or screw-locking agent is to be applied.
以下のピクトグラムは、潤滑油・シール剤・ロック剤の塗布する箇所を表しています。

| | | | |
|--|---|--|--|
| Teflon® Grease TEFLON テフロングリス TEFLON  | Waterproof Grease 耐水グリス  | | |
|--|---|--|--|

NOTE: Please install this kit with referring to the above illustration. It is recommended that this kit be installed by a trained Dealer.

備考：パーツ展開図を参考に作業を行ってください。取付け・取外しに関しては、販売店に依頼されることを推奨いたします。